

袖の印つけ①

【袖丸みの倍】
例:5分丸を使うなら1寸

袖巾+2分

袖は外表

2分

袖の印つけ②

縫えたら切る→
※切り過ぎ注意!
切るのは2分の印まで!

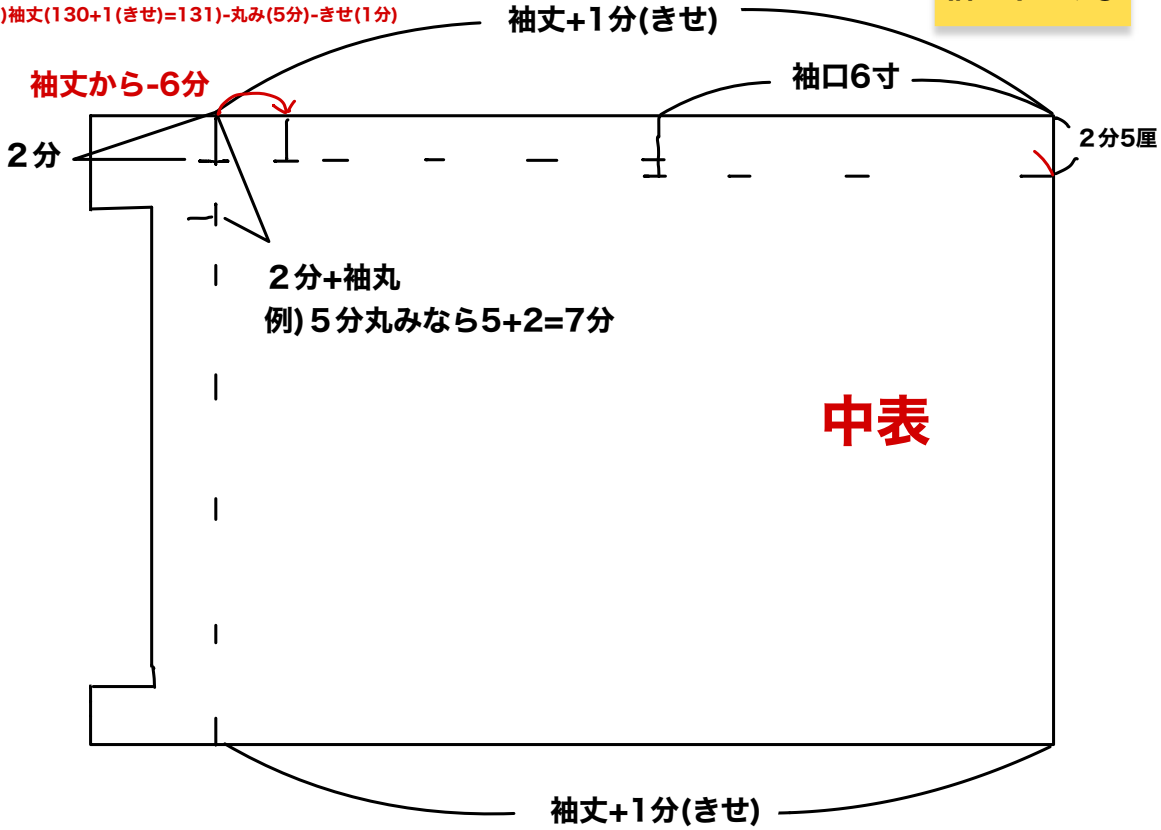
袖は外表

縫えたら切る→

袖の印つけ③

※袖丈の印から袖丸+きせ1分戻る

例)袖丈(130+1(きせ))=131)-丸み(5分)-きせ(1分)



袖丸みの印つけ

袖丈(130+1=131)

袖丈-6分

丸みの印をつける

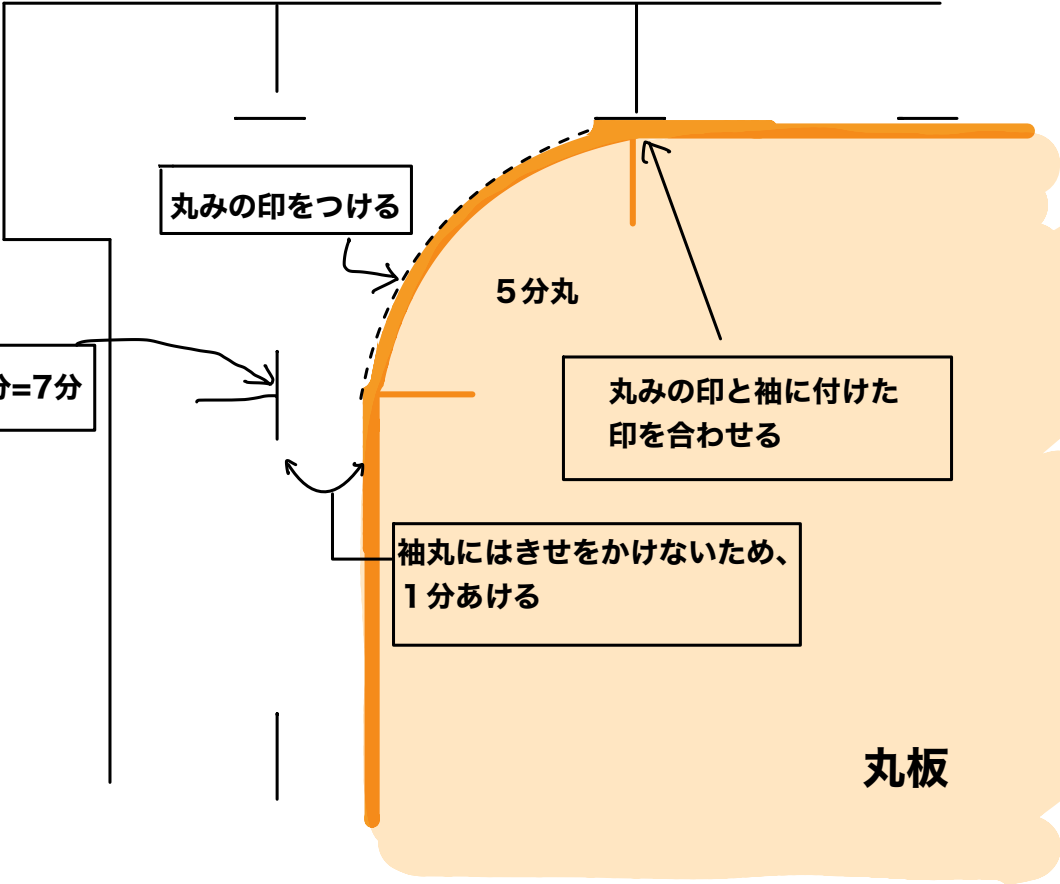
5分丸

2+袖丸分=7分

丸みの印と袖に付けた
印を合わせる

袖丸にはきせをかけないため、
1分あける

丸板



袖丸み作り

袖口側

糸印がある側に縫い代倒す

袖丈(131)の印

袖丈-6分の印

5厘のきせ山に合わす ↓

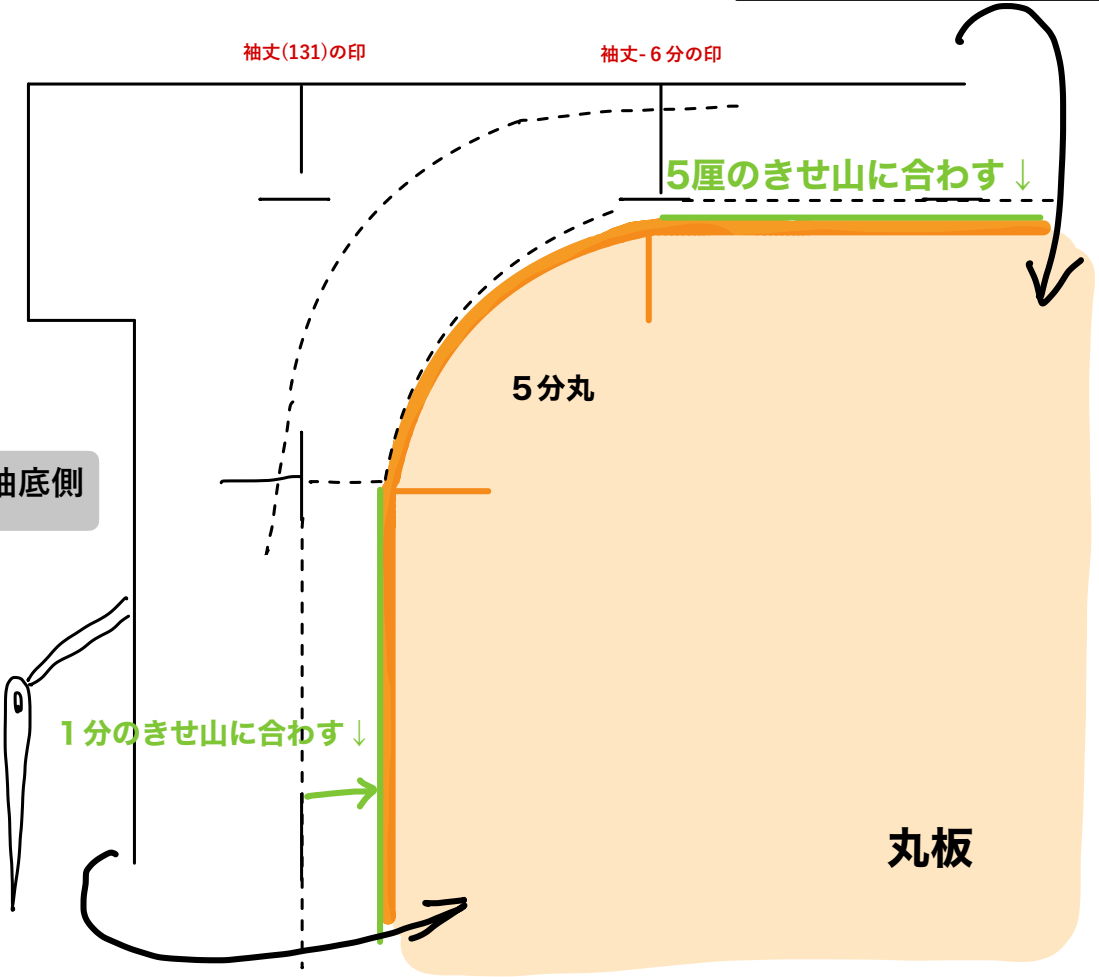
5分丸

袖底側

1分のきせ山に合わす ↓

丸板

糸印がある側に縫い代倒す



袖巾印付け

